



**Gli INFOPOINTS:
comunicare a casa con
un bimbo autistico**



Katia Rezzonico
Logopedista



Katia Rezzonico **Logopedista**

Ho svolto i miei studi all'università di Friburgo e sono
ideatrice del modello iuki – Autismo e Logopedia

Sono stata **co-direttrice per 10 anni** del Trampolino,
un **centro specializzato in autismo** e piccola infanzia

Da 20 anni **aiuto le persone autistiche**, adulti e
bambini, **a comunicare** su tutti i livelli:
non verbale, verbale e scritto

Formo logopedisti, professionisti in autismo e genitori

Creo materiali terapeutici per la logopedia in autismo

Oggi sono **titolare dello studio LOGOPEDIA**,
con sede **a Lugano**, dove effettuo terapie
in italiano, francese e tedesco



Le difficoltà di comunicazione del e con il bambino autistico toccano sia **la comunicazione espressiva** che **la comprensione verbale**



Se è vero che i bimbi autistici **faticano ad esprimere i propri bisogni o desideri**, è altrettanto vero che per loro è **difficile comprendere ciò che noi diciamo loro**



Ecco che **i supporti visivi** (immagini, scritte - se il bimbo legge e scrive, foto,...) **ci aiutano** nella comunicazione



Perché?

Poiché loro sono **comprensibili a colpo d'occhio**, senza bisogno di spiegazioni



Grazie alle immagini il bambino autistico riesce ad **esprimersi**, pur non parlando, e a **comprendere** ciò che noi vogliamo dirgli




Nel mio lavoro quotidiano propongo alle famiglie gli **infopoints**: delle vere proprie **postazioni di comunicazione** con le immagini per ogni ambiente domestico




In questo freebie troverai gli infopoints
GIÀ PRONTI per i seguenti ambienti:

- cucina
- salotto / giochi
- guardaroba



e dei **MODELLI** per personalizzare gli infopoints
con le vostre immagini




Ogni infopoint è costituito da un foglio A4
con pittogrammi indicanti "voglio" e degli oggetti
relativi ad una stanza



Stampa e plastifica gli infopoints,
poi attaccali nelle stanze, ad altezza del bambino



Quando lui vorrà farti una richiesta,
es. "Voglio il latte", il tuo bimbo troverà
ad aspettarlo un infopoint dove,
indicando le immagini,
potrà farti le sue richieste



**Se non denomina le immagini,
fallo tu per lui quando le indica**



Cosa impara ed esercita
il tuo bimbo con gli infopoints?

ATTIVARSI nella comunicazione per

FARE DELLE RICHIESTE

SCEGLIERE fra alimenti, giochi,..

INDICARE per fare la richiesta

se inizia a farlo,

DENOMINARE e **RIPETERE**



Ora sta a voi!
Create i vostri infopoints per
comunicare sempre di più a casa.
Buon lavoro!



VOGLIO



IL LATTE



I BISCOTTI







LO YOGURT



L'ACQUA



VOGLIO






VOGLIO



MASHA E ORSO



PAW PATROL







SIMONE



PEPPA PIG



VOGLIO





VOGLIO



ANDARE IN BAGNO



MANGIARE







BERE



GUARDARE LA TV




VOGLIO





VOGLIO



IL BERRETTO



LE SCARPE







AIUTO



LA GIACCA




VOGLIO





VOGLIO



I LEGO



IL TRENINO







L'ORSO



L'ALTALENA



VOGLIO





**Spero che questo freebie ti sia piaciuto
e che ti sia di aiuto ❤️**

**Prima di salutarci vorrei
invitarti a scoprire il mondo
di iuki al sito www.iuki.ch**



Troverai la **formazione che
potrebbe fare al caso tuo**



**La possibilità di fissare
un appuntamento per una
consulenza online con me**




e tutti i **materiali iuki** per
la **comunicazione in autismo**:



La **iukiBOX**

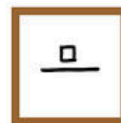


la scatola gioco per imparare a
costruire le frasi





La piattaforma **iukiONLINE**

per imparare tante parole e
costruire le frasi



e molto altro ancora!

